


# stamp club

スタンプクラブ



第50回都市対抗野球大会記念

日本郵便

## 巻頭特集

### Q&A方式

お小遣いが少ない中、  
どんな切手集めをしたらいいの？

ポケットで始めるコレクション作り

テーマティック収集って何だ？

マンガ

「マドレーヌ消印は殺しのサイン」



毎年4月発行

2013年号

0えん

ジュニアの為の切手収集雑誌（フリーペーパー）

★ 切手収集の趣味は、すべての人々の知識と情操を高めます。ジュニアにとっては、学習の助けになり、楽しいひとときと豊かな心を与えます。

★ stamp club には、切手収集についての正しい知識が、たくさんありますがそのすべてが、いますぐ、あなたの収集に役立つものばかりです。

★ stamp club は、切手の収集が、趣味として、正しく育って行く事を、いつもねがっています。

## 目次

P.1 [巻頭特集] おこづかいが少ない中どんな切手集めをしたらいいの？

P.6 パケットで作るコレクション


P.13 テーマチック収集ってなんだ？

P.18 切手豆知識（切手のあだ名）

P.19 [マンガ] マドレーヌ消印は殺しのサイン

P.27 創刊お祝いメッセージ

P.28 創刊記念プレゼントのご案内



龍切手  
1871年発行の  
日本の最初の切手

## コラム

- ・切手収集をする上で守らなければならないこと (P.6)
- ・切手用ピンセット (P.11)
- ・集めた切手はどうやって保存・整理する？ (P.12)

## 保護者の皆様へ

★ 切手収集の趣味は、20世紀にブームとなり、切手投機も起き、情操教育上、子供の趣味として薦めるのにふさわしくない時期がありました。しかしブームの過ぎた現在は、むしろ落ち着いて取り組む事ができる、一生楽しめる趣味として、見直されてきています。

★切手収集をすることで、世界の国々の地理や言語を自然と学ぶことができます。

お子様を国際感覚あふれた人間に育てたい教育方針をお持ちのご家庭には学習にも役立つ健全な趣味としてお勧めいたします。

# [巻頭特集]おこづかいが少ない中 どんな切手集めをしたらいいの？

切手収集を始めたジュニアコレクターにとって悩みの種は、限られたおこづかいの中で、どのように収集を楽しむかです。

stamp club のホームページには Q&A コーナーがあり、切手収集に関する方法を学ぶことができます。また、Q&A を読むだけでは解決できない疑問があれば質問する事もできます。

その中から4つの質問をご紹介します。

雑誌の stamp club とあわせて、インターネットで見れる stamp club も活用して、楽しくてためになる切手収集を実践していきましょう。

本紙で紹介するQ&A

- 1.日本の新切手の集め方
- 2.昔の郵便物の入手方法
- 3.昔の年賀葉書の入手方法
- 4.外国切手の集め方

ホームページ (“stamp club”や“スタンプクラブ”でも検索してみてね)

<http://stampclub.stampedia.net/>



## 質問:

なるべく安く日本の新切手を集めるには？

製作者: admin 最終更新: 2013-04-22 05:24 ID:#1000 改訂: 1.2 レコードの変更

## 回答:

日本で一年間に発行される切手の量はたいへん多くなってきました。2011年の一年間に発行された切手をすべて購入すると、429種類で32,176円かかります。1975年（昭和50年）にはこの数字が37種790円でしたので、ものすごい事になっているのが分かります。

もっともここまで大量に発行する国は世界では他にもあり、昔は後進国でしたが、現在はどの国もそのような傾向にあり、日本やアフリカ諸国が特に多く発行しています。

切手がある証券である以上、額面がここまで高い切手を未使用で安く集めるのは不可能です。しかし使用済みであれば可能です。郵便に切手を使用する量は以前よりも減りましたが、その反面、切手は死蔵して使わないものという考え方も鳴りを潜めたため、郵便に使用される割合は増えています。日本郵便も積極的に記念切手の使用を打ちだしており、全ての切手使用における記念切手の割合は昔よりも向上していると私は感じます。

その結果、収集家同士のフリーマーケットで、使用済み記念切手が安く売り出されており、それらを集める事で、安く記念切手を揃える事が可能になりました。

切手収集Q&A コーナー

読むだけでなく、Q&Aにない疑問があれば質問することもできます

トップページ

**質問1** 日本切手を集め始めたのですが、おこづかいではとても全部買えませんか。小学生が日本の切手を集めるのは無理でしょうか？

今おこづかいはどれくらいもらっていますか？ここでは、月300円から500円で日本の新切手を楽しむ方法をお話しします。まずジュニアの皆さんに知ってほしいのは、切手は未使用（＝使ってない状態）以外にも色々な状態があるという事です。



左より未使用、使用済み、初日カバー(上)、使用された封筒(下)

そして、ジュニアコレクターの皆さんにおすすめるのは使用済みの収集です。

使用済みは手間ひまをかければ安く手に入るだけでなく、未使用に比べて使用面の情報をたくさん得られ、何倍も楽しめるからです。

昔はみんなが未使用切手を集め、使用済み切手を集める人は多くありませんでした。するとその結果、未使用切手はありふれてしまい、50年前に発行された切手を額面で購入できるお店もあるほどです。

しかし、使用済みは安く入手する事さえできれば、使われた郵便局名や時期から色々楽しむ事ができます。消印の種類を見て、どのような封筒に貼られた切手だったのかも、ある程度判断する事ができます。

ここでポイントとなるのは安い使用済みはどこで手に入れるかということです。stamp club のおすすめは「切手市場」（東京）や「大阪駅前第三ビルバザール」（大阪）等の切手のフリーマーケットです。

日本の新しい記念切手の使用済みを安く買う事ができ、運が良ければ、1枚10円から販売するお店に出会うことができます。

**クイズ**

右の使用済み切手は珍しいです。なぜだか分かりますか？(答:ページ下)



使用と推測できます。

その理由は、この切手は昭和64年1月7日に天皇陛下が御崩下されたため、この切手は昭和時代最終日の使用済みです。昭和64年の消印は7日しか存在しませんが、本郵便局の消印は和暦と西暦の両方があるため、主にかき入れの郵便物や郵便物の内、主に和暦の消印が使用されています。

**質問2** お父さんとお母さんから、昭和50年頃の切手の貼られた封筒をもらいました。でも、もっと古いものも欲しいです。高いのでしょうか？

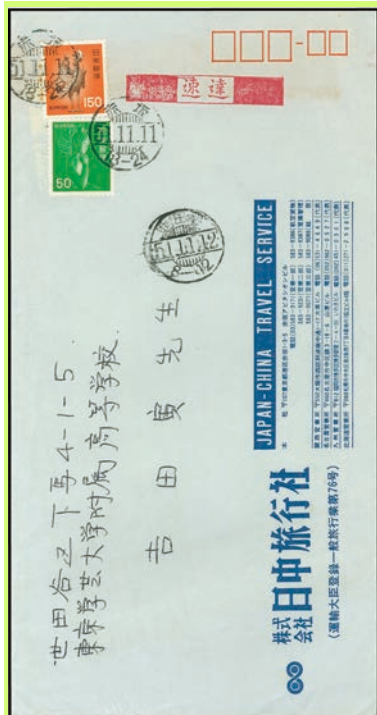
昭和50年頃というのは、ご両親のこども時代の封筒でしょうか。それはよいものをもらいましたね。

切手の貼られた封筒はかさばるため、時代が経つにつれ、残っている量は減ってしまいます。しかし、差し出し地や宛先が分かるなど、単片の使用済みに比べてはるかに多くの情報を得られるため、重宝されています。大切にしてくださいね。

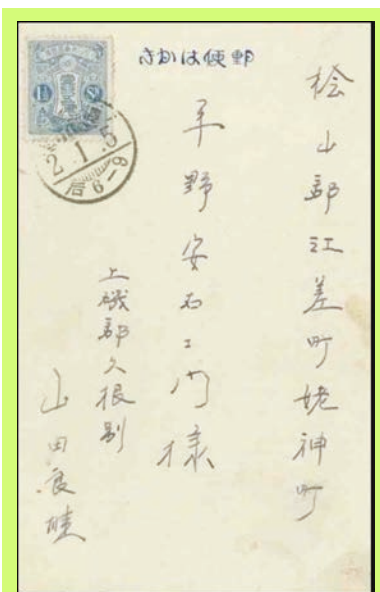
幸い切手収集をしている人には物を捨てられない人が多いようです。従って、より古い切手の貼られた封筒だって決して高いものばかりではありません。

特に入手しやすいのは、葉書や封筒の料金に使われた額面の切手で、明治時代後期のも物であっても50円程度で集めることができます。運が良ければ

十通200円という売られ方もみつかるでしょう。是非探してみよう。



昭和51年に使われた速達郵便の例封筒で残っているため、赤坂郵便局から差し出され半日かからずに世田谷郵便局に届いた事が分かる。



一通50円の葉書の束から見つけた1銭5厘 田沢切手貼り 私製葉書。昭和2年1月5日に使用されており、裏面を見たら年賀状だった。



大正2年から昭和12年にかけて使用された田沢切手3銭の封筒。百通程を2,000円で販売していた。友達と一緒に買って、じゃんけんで一つずつ好きな物をとっていてもいい。

**質問3** 今年届いた年賀葉書を見ていて気づいたのですが、年賀はがきは毎年  
図案が変わっているのですね。

どうやったら昔の年賀葉書を集める事ができますか？

郵便局では切手以外にも色々な物を販売していますが、その中でも歴史が長く、集める人が多いのは、葉書です。

通常葉書、年賀葉書、記念葉書、暑中見舞い葉書、エコ葉書が代表的な葉書です。これ以外にも様々な種類の葉書が発行されています。

年賀葉書は、昭和24年から発行が始まっている、日本郵政の大ヒット商品です。年賀葉書収集の面白さは何といっても大量に使用されたため、色々な知恵が施されている事です。

葉書の料額印面の図案が同一でも、都道府県ごとに裏面に違う図案が印刷されて発行された年賀葉書が存在することをご存知ですか？また、年末年始の数日間に一年間に取り扱う郵便物のかなりの割合が集中するため、郵便局はその迅速な取扱をするために色々な制度を設けています。これもポイントです。

以下に示したのは、50年前に使われた年賀葉書です。それぞれお正月にちなんだ図案が描かれていますが、毎年これが変わり続けています。

ところで消印に是非注目して下さい。「年賀」という文字の入った消印が押されていますね。これは、元旦当日ではなく、前の年の年賀取扱期間に差し出された年賀状にのみ押される特別な消印です。現在は年賀葉書へ消印を押すことが省略されるのですが、やはりこの消印がある葉書の方がコレクターには人気があります。

肝心の入手価格ですが、数百円で売られていることもあります。フリーマーケットの50円均一コーナーにもよく見かけます。時間をかけてお金を節約しましょう。



左は昭和35年用年賀はがき：大阪の西淀川郵便局の年賀特別取扱で送られている。  
右3枚は昭和36年用：右2枚は図案の違う寄付金付き葉書。消印の違いにも注目。

**質問4** 沢山の切手を1枚2-3円でまとめて買えると聞きました。どこで売っているんですか？

切手の売られ方として、1枚1枚売る販売方法もあれば、「まとめていくらでどん」という売り方もあります。

まとめ売りの方法で、ある国（例えば「日本」とか「イギリス」とか）で発行された切手をなるべく種類を多くまとめて販売するのを「国別パッケージ」と言います。100種300円という安くて手軽な例もあれば、5,000種10万円という豪華な例もあります。

ちなみにパッケージには、国別パッケージ以外にも図案別パッケージ（「鳥切手」とか「動物切手」等）があります。また「ワールドパッケージ」といって、世界中の切手が入ったパッケージもあります。

おこづかいで買える範囲であれば、国別パッケージの購入はジュニア収集家におすすめしたい切手の買い方の代表例です。国別パッケージの楽しみ方について、6ページから特集を組んで紹介していますので、是非ご覧下さい。

なお買い方の注意点ですが、100種300円を10回買っても、中身に重複は多いため、1000種にはなりません。また表示された種類より多いこともあれば少ない事もありますが、業者さんは安く提供するために再点検せずには作っているので、細かい差異があるのだという考えで購入し楽しむことがパッケージを楽しむ前提です。

**[広告]切手市場開催予定**

毎月開催の楽しい切手のバザーです。常連さん・新規出店ともに40店のショップが並び毎月250名様のご来場をいただいています。

入場（買いに来る方）は無料 出店は1テーブル 3,000円～  
何が出るかお楽しみのチャリティーオークションを毎月開催しています。

開催予定日は右の通りで、月により会場および開場時間は変わります。詳しくはメールでお問い合わせください。

浅草会場：台東区民館（台東区花川戸2-6-5）10時～20時

池袋会場：東京セミナー学院（豊島区西池袋5-4-6）

9時半～16時

4/27(土)はスタンプショー開催に併せて台東区民館8階第4会議室で開催！

<http://kitteichiba.babyblue.jp/>  
[kitteichiba@mail.goo.ne.jp](mailto:kitteichiba@mail.goo.ne.jp)

2013年開催予定日

5/3(金・祝)浅草

6/1(土)浅草

7/6(土)浅草

8/4(土)浅草

9/7(土)池袋

10/5(土)池袋

11/2(土)池袋

11/23(土)浅草

12/7(土)浅草

2014年開催予定日

1/4(土)浅草

2/1(土)浅草

3/1(土)浅草

# パケットで始める <sup>総予算</sup> ¥3,000- 国別切手コレクション

切手の展覧会は東京で多く開催されていますが、それ以外の地域の大都市でも年に数回は開催されています。また、最近は自分のコレクションをインターネット上に掲載して、個人展覧会を開催する人も増えており、色々な人のアイデアによる、色々な切手コレクションを見ることができるようになりました。

展覧会で他の人の作品を見るだけでなく、そのようなコレクションを自分でも作りたいなー、と思うジュニアの皆さんも多いでしょう。

切手コレクションはお金をかければよいというものではありません。僅かな予算でも知恵を働かせれば立派なコレクションを作ることができます。

そこで予算3,000円で国別コレクションを作ってみることにしました。

切手商には、ある国の切手を数百種類まとめて販売する「国別パケット」という商品があります。今回は郵趣サービス社の「トルコ・国別パケット・500種」という商品(¥1,300-)を選びました。

選ぶポイントは、

- ① 無料のネットカタログがあること
  - ② 予算と比べて安いこと
- の二点です。

郵趣サービス社は日本最大の切手商ですので、トルコ以外にも多くの国別パケットを取り扱っています。

通信販売だけでなく、スタンプショウ、JAPEX等の切手展では同社のブースも開設されますので、立ち寄ってみましょう。



パケットはこんな感じで売られています。

## 【コラム】切手収集する上で守らなければいけないこと ～その1～

切手収集は制約の少ない趣味で「しなければならないこと」や「してはいけないこと」はほとんどありませんが、守らなければならないことが二つだけあります。

### その1 「どのような切手も個人の財産であり、奪ったり傷をつけたりしてはならない」

あなたがどう思おうが持ち主に取っては大事な物かもしれません。持ち主の許可無く触ることは泥棒と一緒にです。未使用単片はピンセットを使えば触っても良いという人もいられるでしょうが、大きい切手シートはピンセットで触ることすら断られる事があると思います。とにかく持ち主の意向はすべてに優先し、それに従わなければなりません。



買って来たパッケージに、どんな切手が入っているかを見るのは楽しいものです。袋をあけて、机の上に広げてみましょう。

図案が似ていても刷色や額面が違ったり、早速切手を楽しむ事ができますね。

ところで、パッケージで販売されている国の大半は数千種類の切手を発行している国々ですので、見た目だけで分類するには限界があります。



このため切手収集家は「切手カタログ」という情報を使って分類をします。右の表は「トルコ500種」の分類結果です。

日本切手と中国切手以外の日本語カタログは現在出版されていません。また収集家は長らく、欧米の出版社が英語やドイツ語で発行した分厚い切手カタログを輸入し使用してきました。

高価な外国語で書かれたカタログを買って読みこなすのは難しいため、以前はパッケージから外国切手コレクションを作ることができる人は限られていました。

ところが「スタンペディア世界切手カタログ」というサービスが始まった3年前から状況は変わり、現在は欧米の主要国の切手カタログをインターネット上で日本語で読む事ができます（無料）ので、環境は整っています。

ただ掲載国は欧米中心ですので、少ないとは思いますが、アジア、アフリカ、オセアニア、南アメリカの国別パッケージを買おうと思う場合は、事前に無料の世界切手カタログが提供されている国かどうかを確認してから購入するとよいでしょう。

次ページでは、カタログの使い方を紹介します。

| シリーズ名称      | 枚数  |
|-------------|-----|
| ■ 普通切手      | 256 |
| オスマン帝国時代の切手 | 9   |
| 1923年シリーズ   | 1   |
| 1926年シリーズ   | 1   |
| 1929年シリーズ   | 2   |
| 1931年シリーズ   | 13  |
| 1934年シリーズ   | 0   |
| 1938年シリーズ   | 0   |
| 1942年シリーズ1  | 11  |
| 1942年シリーズ2  | 12  |
| 1945年シリーズ   | 4   |
| 1946年シリーズ   | 4   |
| 1951年シリーズ   | 9   |
| 1952年シリーズ   | 10  |
| 1954年シリーズ   | 4   |
| 1955年シリーズ1  | 1   |
| 1955年シリーズ2  | 4   |
| 1956年シリーズ   | 15  |
| 1959年シリーズ1  | 16  |
| 1959年シリーズ2  | 1   |
| 1961年シリーズ   | 5   |
| 1963年シリーズ   | 7   |
| 1964年シリーズ1  | 22  |
| 1964年シリーズ2  | 1   |
| 1965年シリーズ   | 6   |
| 1967年シリーズ   | 4   |
| 1968年シリーズ   | 2   |
| 1969年シリーズ1  | 0   |
| 1969年シリーズ2  | 4   |
| 1977年シリーズ   | 6   |
| 1970年シリーズ   | 5   |
| 1971年シリーズ   | 4   |
| 1972年シリーズ   | 14  |
| 1973年シリーズ   | 1   |
| 1977年シリーズ   | 2   |
| 1980年シリーズ   | 11  |
| 1981年シリーズ   | 8   |
| 1982年シリーズ   | 6   |
| 1983年シリーズ   | 3   |
| 1984年シリーズ   | 9   |
| 1985年シリーズ1  | 0   |
| 1985年シリーズ2  | 3   |
| 1987年シリーズ   | 2   |
| 1989年シリーズ   | 6   |
| 1992年シリーズ   | 8   |
| ■ 記念切手      | 66  |
| ■ 公用切手      | 105 |
| ■ 郵便税切手     | 59  |
| ■ 航空切手      | 3   |
| ■ 新聞切手      | 1   |
| ■ 不明        | 17  |
| 合計          | 507 |

## [コラム] 切手収集する上で守らなければいけないこと ～その2～

### その2 「自分のコレクションが未来の文化財になるかもしれない事を理解すること」

一部の切手や封筒は既に重要な文化財です。また、あなたのコレクションが今珍しくないと考えていても、将来重要な文化財になる可能性があります。

従って切手や封筒は個人の財産という側面がある一方、コレクターは人類の文化財を一時的に預かっている立場に過ぎないと考えることも大事です。貴重なコレクションや貴重になる可能性のあるコレクションは、保存状態に留意して次世代に継承しなければならない文化財だと考えましょう。

# 無料世界切手カタログ・スタンペディアの使い方 (1)

トルコ 切手 カタログ, スタンペディア  
www.stampedia.net/stamp/catalogue/PA\_TUR\_225/切手/トルコ/ja  
トルコ 切手 カタログ, スタンペディア  
日本語

会員登録(無料) or ログイン -- 郵便サイト・スタンペディアとは?

切手カタログ > トルコ で切手を発行した郵政 > トルコ

## トルコ

切手 カタログ

郵政の分類

|  |  |  |  |  |  |  |
|--|--|--|--|--|--|--|
|  |  |  |  |  |  |  |
|  |  |  |  |  |  |  |
|  |  |  |  |  |  |  |
|  |  |  |  |  |  |  |
|  |  |  |  |  |  |  |
|  |  |  |  |  |  |  |

1923年シリーズ (19) 1926年シリーズ (17) 1929年シリーズ (29) 1931年シリーズ (27) 1934年シリーズ (9) 1938年シリーズ (6) 1942年シリーズ (22)

1942年シリーズ (20) 1945年シリーズ (6) 1946年シリーズ (15) 1951年シリーズ (19) 1954年シリーズ (12) 1955年シリーズ (5) 1955年シリーズ (13)

1956年シリーズ (37) 1959年シリーズ (19) 1959年シリーズ (5) 1961年シリーズ (6) 1963年シリーズ (9) 1964年シリーズ (26) 1964年シリーズ (7)

1965年シリーズ (12) 1967年シリーズ (7) 1968年シリーズ (4) 1969年シリーズ (5) 1969年シリーズ (9) 1977年シリーズ (10) 1970年シリーズ (8)

1971年シリーズ (7) 1972年シリーズ (19) 1973年シリーズ (6) 1977年シリーズ (7) 1980年シリーズ (11) 1981年シリーズ (11) 1982年シリーズ (6)

1983年シリーズ (3) 1984年シリーズ (20) 1985年シリーズ (6) 1985年シリーズ (6) 1987年シリーズ (6) 1989年シリーズ (14) 1992年シリーズ (15)

# 無料世界切手カタログ・スタンペディアの使い方 (2)

トルコ 切手一覧 (1981年シリーズ Page.1, 25rows per page, in ja)

www.stampedia.net/stamp/catalogue/PC,372,,225/ja

トルコ 切手一覧 (1981年シリーズ Page.1, 25rows per page, in ja)

stampedi 会員登録(無料) ログイン -- 郵便サイト・スタンペディアとは? 日本語

切手カタログ TOP > トルコ で切手を発行した郵政 > トルコ 切手カタログ > 1981年シリーズ

件数: 11

トルコ  
1981年シリーズ

|        |      |
|--------|------|
| 期間 (年) | 1981 |
| 件数     | 11   |

トルコ 1980年 10 リラ 通常切手  
1980年12月10日  
10 リラ  
465354

トルコ 1980年 20 リラ 通常切手  
1980年12月10日  
20 リラ  
465355

トルコ 1980年 50 リラ 通常切手  
1980年12月10日  
50 リラ  
465357

トルコ 1980年 75 リラ 通常切手  
1980年12月10日  
75 リラ  
465358

トルコ 1980年 100 リラ 通常切手  
1980年12月10日  
100 リラ  
465359

トルコ 1981年 7 1/2 リラ 通常切手  
1981年7月15日  
7 1/2 リラ  
465352

トルコ 1981年 30 リラ 通常切手  
1981年9月23日  
30 リラ  
465356

(左ページ) トルコ切手カタログを開いたところ。シリーズ分類された切手が表示されている

(右ページ) シリーズの切手の一覧を見ることができる。切手の上にマウスを置くと拡大画像が表示される。

このページ内の「#」を新タブで開く

知らない国の切手カタログになじむには、時間は掛かるかもしれませんが、しかし使い続ける事で徐々に慣れてきます。拡大図も活用しながら切手を見ていきましょう。

ところで、1枚数円で沢山の切手を楽しむことに慣れてくると、今度はかっこいいコレクションを作りたくなると思います。大人のコレクションを参考にすると、何があるとかっこいいかわかってくると思います。

切手は一枚の状態を単片、二枚つながった状態をペア、そして写真の様に四枚つながった状態をブロックと呼びます。

単片の切手だけでなく、ペアやブロックも一緒に展示された作品は単調にならず、見た目がかっこよくなります。

また、その切手が使用された封筒や葉書も見た目に変化を与え、コレクションをよいものにするポイントです。

このような収集はお金がかかり、大人にしか作る事ができないと思いませんか？そんな事はありません。

百聞は一見にしかず。東京で毎月開催されている切手のフリーマーケット「切手市場」に行き、トルコ切手を貼ったカバーを探してみました。

世界各国切手貼りカバーの山があり、どれでも一通50円でした。売り主に聞いたところ、数万通あるとのこと。

さすがに全部は見れませんが、一時間程頑張って探したところ、トルコのカバーが約91通ありました。ここから1,000円分(20通)を使いましょう。

次に、切手市場等のフリーマーケットに出店している収集家が開いたお店で外国切手を1枚10円で売っていると聞き、行ってきました。

お店では、トルコに限らず世界中の切手が袋に入って売られており、一枚10円で選ぶことができました。



単片



ペア



ブロック



こんなにあつたカバー、20通をゲット



ヨーロッパやアジア、中南米の大半の国は販売されていました。

広い机にスタンペディア・トルコ切手カタログの切手分類を拡げ、袋をチェックします。

30分程時間をかけて持っていない切手を探して抜き出したところ、50枚も持っていない切手を見つけることができました。

コレクションをカッコよく見せるためのペアやブロックも十点以上見つけることができました。

袋の中身は全部一枚10円ですので、ペアは20円、ブロックは40円になります。合計 890円になりました。

最初に買ったパッケージが1,300円。  
切手市場で買ったカバー20通が1,000円。  
最後に買ったバラ切手89枚が 890円ですから、合計で3,190円使ったこととなります。

190円ほど予算をオーバーしてしまいました  
が、ジュースを飲むのを我慢して、切手の予算にあてたいと思います。



カタログを見ながら袋の中身をチェック



抜き出して購入した切手890円分

### 【コラム】切手用ピンセット

切手を汚さずに扱うための道具の一つが切手用ピンセットです。特に指紋がつきやすい切手の裏糊が汚れるのを防止します。

しかし、大きなシートを扱うのに適さないなど、ピンセットは万能ではありません。大事な切手を傷つけない絶対の自信がないなら触らないことです。

# コレクションを作ってみた！



こうして購入した切手や封筒等を、説明文も印刷したA4の紙に整理したのが、上の8枚の画像です。ページ数の関係で縮小した画像しかここではご紹介できませんが、stamp clubのホームページで大きな画像を見ることができます。

<http://stampclub.stampedia.net/>

なお、切手の整理方法は、上に紹介した方法だけではなく、手軽なやりかたもたくさんあります。stamp club ホームページのQ&Aコーナーも活用して、自分にあった整理をしていきましょう。

## [コラム] 集めた切手はどうやって保存・整理する？

入手した切手をどのように整理していくかは、ジュニアだけでなくベテランコレクターにとっても、たいへん重要なことです。ですが、ジュニアコレクターの切手整理の最大のポイントは、いかにお金をかけないかという点です。

切手を余り持っていない時は、ビニール袋に入れていけば良いと私は思います。整理用品にお金をかけるより、まずは切手を買きましょう。

ある程度切手が集まってくると、ページ上部で紹介した様にA4の紙にヒンジという物を使い切手を貼り付けていく事を覚えることになります。詳細はホームページ参照）。

この時も整理文具にお金をかけすぎはいけません。百円ショップで買えるA4サイズのプラスチックケースを買い、まずは切手を整理した紙をほこりや湿気から守りましょう。最低限それができていれば、切手の状態が著しく悪化することも少なくなります。

# テーマティック収集ってなんだ？

本稿の内容は、公益財団法人 日本郵趣協会 登録審査員 榎沢 祐一 様にご監修頂きました。

## 国別収集以外の切手収集の歴史

切手の発行が始まったのが1840年、その十年後には早くもヨーロッパで切手収集が始まりました。それ以来170年の間に、世界で発行された切手は60万種類以上あります。

時代や地域を区切って集めるコレクターもいれば、切手に描かれた絵柄に、より興味を持つコレクターも現れました。鉄道切手だけ、鳥切手だけ、お城を描いた切手だけを集めるといった方法です。

しかし、このような収集をする人が増えたため、世界中の郵便局が収集家の喜びそうな図案の切手を収集家のおこづかいをあてにして発行するようになりました。図案別に収集しているから切手は欲しい。しかし際限なくお金がかかってしまうという問題が生じました。

一方で、自分が構成を考えたお話や物語を切手を使い表現して行く集め方が20世紀後半に生まれました。テーマティック収集と呼ばれるこの収集方法は、二つとしてない個々人の考え方を表現するため、切手収集をしながら、プレゼンテーション技法の勉強にもなり、海外のジュニアコレクターの中には熱心な人がたくさんいます。

## ハリー・ポッターの物語を切手で表現するには？

さて皆さんの中には、ハリー・ポッターの好きな人もいます。世界中で本がベストセラーになり、映画は大ヒットしたハリー・ポッターシリーズが切手になったら楽しいと思いませんか？

実はそう思う人は切手コレクター以外にも多く、そういう人のおこづかいを狙って、世界中の郵便局が、ハリー・ポッターを描く切手を発売しています。最近十年程の間に発行された切手ですから、お金さえ出せば、ハリー・ポッターの切手を全部買う事は誰でもできます。

しかしこれでは、どの人のハリー・ポッター・コレクションも中身は一緒です。だから、ある程度続けると飽きてきます。ところが、これにあきたらなかったスウェーデンの少女がハリー・ポッターのテーマティック収集作品を作りました。



## スウェーデンの女子高生 マチルダ・ラーソンさんのコレクションのすごさ

マチルダさんは、どこにでもいる「ハリー・ポッター」大好き少女でしたが、切手収集もしていたので、ある日、自分の大好きな「ハリー・ポッター」の話を切手で紹介できないだろうか、と考えました。

日本同様、スウェーデンにはジュニア切手展という展覧会がありました。切手展では、切手や封筒を展示し、説明を書いた、A4サイズ等の紙を数十枚まとめて展示します。彼女は「ハリー・ポッター」をその展覧会に向けて展示しますが、世界中の郵便局からコレクターのおこづかい目当てに発行された切手の展示はなるべく少なくし、登場人物や事件から広げた話を切手で表現する様にしました。

眼鏡が特徴の主人公ハリー・ポッターの紹介には、眼鏡を描いた切手を使ったり、愛にあふれる家庭を描くには、「LOVE」と大きく書かれた切手を使ったりしました。

この作品は数億円のコレクションを持つ世界のトップコレクターもうなった作品です。王様も子供も切手の前では皆平等といわれる一面をよくあらわしています。



### 登場人物紹介ページより

#### (ハリー・ポッターの紹介)

ハリーは、父ジェームズと母リリィに愛されて育ち、眼鏡をかけていた事を、米国の「LOVE」切手、百合の切手、ジェームズ郵便局の消印、眼鏡を描く切手類で表現し、最後にハリー・ポッターを描く切手を1枚だけ紹介したページ



マチルダ ラーソンさん



マチルダさんの作品は数年間の改善の結果、世界一のジュニアコレクションの評価を受け、スウェーデンだけでなく、世界各国で展示され、もちろん日本でも展示されました。

高校生になってアルバイトを始めてから多少高い切手も買える様になったとは言っていましたが、とは言え中学生・高校生のおこづかいで買える切手類しか持っていませんので、マチルダさんのコレクションは目玉の飛び出る様な高い切手とは無縁のコレクションです。

しかし、アイデアと人に伝える表現方法を磨いた事で、コレクションの価値は上がり、また彼女自身の勉強の一環としてのプレゼンテーション能力が身に付いた好例です。

切手収集が知識の獲得に役立つというのはよく聞く例ですが、それに加えて、皆さんが大人になった時に、どの仕事でも求められるであろう表現力を磨く勉強を、切手収集をする中で知らず知らずのうちに身につけていたのです。

スウェーデンのラーソンさんが  
14歳から取り組んできた作品

世界中の大人のコレクターが驚いた、史上最強のジュニア作品  
「ハリーポッター」

作品は64ページで構成されており、stamp clubのホームページで全ページ紹介しています。

登場人物紹介ページより

(ハリーの友人のロンの紹介)

ロンの正式名称ロナルドは蜘蛛が大嫌いだった事を表現する為に、ロナルド郵便局の消印と1850年にスペインで使用された蜘蛛型消印と呼ばれる消印の押された古い封筒で表現した例。

大人もうなった表現のページ。



## 自分の得意分野を切手で表現できないか考えてみよう！<部活編>

このようなテーマチック収集は、私たちにだってできます。例えば中学校に入って部活動を始めた人も居るでしょう。ここでは、陸上部に入って「高跳び」を始めた人が「高跳びがうまくなるには？」というコレクションを作るケースを考えてみたいと思います。

まず最初に「高跳び」を描く切手は、実に沢山発行されています。これはオリンピックの度に世界中の郵便局が記念切手を発行し、その中で五輪で主要協議である陸上競技は何度も切手のデザインに採用される為です。



蘭領アンチル



メキシコ五輪 (ケイマン諸島)



クロアチア

ですが、今回は「高跳びがうまくなるには？」とストーリーを広げていますから、他の切手で表現もできますよね。例えば「高跳び」の選手も準備運動にジョギングをしたり、柔軟体操をしますから、それを描いた切手は使えます。

また、同じ跳躍競技という事で「幅跳び」を練習の一環としてやらせるコーチの先生もいらっしゃると思います。雨の日には腹筋もやりませんか？

競技力がつくと、県大会や全国大会、その先には世界大会そしてオリンピック、世界陸上だって出れますよね。有名な選手を切手で表現してみるのも面白いですよ。

競技を離れたところでは、育ち盛りの中学生は栄養をしっかり取らなければ、「高跳び」選手として強くなれませんから、食事や栄養素に関する切手を使用できますし、睡眠も重要な要素ですね。全国大会で活躍するような強い選手になるには、精神力も鍛えないなりません。世界で戦う様な選手になるなら英語も勉強しなくちゃ。

最初は自分の伝えたい話を表現するのに、どのような切手があるのか分からなかったりもすると思いますが、切手の雑誌やカタログを読んだり、他の人のコレクションを読む事で、知識はどんどん増えてきますし、何よりも常日頃から考える癖がつくと思います。



スペイン



第11回国体



国際栄養会議  
(バングラディシュ)

## 自分の得意分野を切手で表現できないか考えてみよう！<芸能編>

このように、話を広げて行くことができればしめたものです。今回は運動系の部活の話で広げましたが、文科系の部活、自分の趣味の話、勉強で習った話、自分のすむ地域の歴史等いくらでも話は作る事ができると思います。例をどんどんあげていきましょう。

日本の郵便局には「大島」郵便局や「柏木」郵便局があります。そして「握手」を描いた切手は沢山発行されています。ということは「AKB48」を切手で表現する事も可能はずです。



ボーイスカウト50年

「AKB48」に所属する16歳以下のメンバーは21時を過ぎると仕事を中止します。これは労働基準法に従っているのですが、それを描く切手だってあります。

マチルダ・ラーソンさんの様に日本の芸能を世界に切

手で訴求するジュニアが出てきたら面白いでしょうね。



30円通常切手, 椿



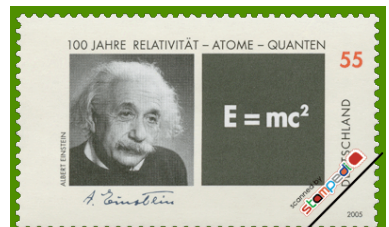
労基法50年

## 自分の得意分野を切手で表現できないか考えてみよう！<勉強で習った話 編>

中学校・高校と進学して行くにつれて、新しい教科の勉強が次第に始まっていきます。その中には新しい知識を得られて興味を持つ科目も出てくると思いますし、それが将来の自分の進路を考えるきっかけになると思います。

理数系に興味を持つ人は科学者に憧れるでしょう。主要な科学の法則やその法則を発見した人は大半が切手になっています。それだけでなく、その人の通っていた大学や生まれ育った街も切手として描かれている事も多く、題材には事欠きません。

この中で20世紀の偉人アインシュタインを取り上げてみましょう。伝記を読んで、話を広げる参考にしましょう。ユダヤ人を迫害したヒトラーを描く切手をまず使えます。また、原発や原爆を描く切手も発行されています。こういった切手を材料に、あなただけが描くストーリーでアインシュタインの一生を展開するのもテーマティック収集のやり方です。



相対性理論百年 (ドイツ)



ヒトラー通常切手 原子炉竣工


# 切手豆知識 (切手のあだ名)



ペニーブラック・

ペンスブルー

1840年5月1日にイギリスで発行された世界初の切手



ダブル・ジュネーブ

1843年9月20日にスイスのジュネーブ州で発行された世界初の連刷(=異なる図案が隣あっている)切手



バーゼルの鳩

1845年7月1日にスイスのバーゼルで発行された世界初の三色刷り切手、世界初の鳥切手でもある



セレス

1849年1月1日に発行されたフランス最初の切手。

セレス(=Ceres)は神様の名前



エポレット・メダリオン

1849,1850年にベルギーで発行された切手。エポレットという肩の飾りが見える切手と、メダル型の楕円で囲った切手



ストゥルーベル

1845年7月1日に統一スイスで発行された切手。ストゥルーベルとは、もじゃもじゃ頭のこと。



宣教師切手

1851年10月1日にハワイ王国で発行された切手。

この切手を巡り、殺人事件が起きたことも。




ペニーレッド

左：消印の色が黒に変わったため、1841年から1ペニー切手の刷色が黒から赤に変わった。中央：世界初の目打有り切手(1854年) 右：四角にチェック文字が入るようになった。(1864年)

# マドレーヌ消印は殺しのサイン

漫画：班田 万  
監修：池原郁夫



世界で最初に切手を発行した国・イギリス



世界初の切手  
ペニーブラック

ひっひひ。  
こんな消印、  
簡単にとっちゃうよー

またやられた。  
女王陛下に  
合わず顔がないわい。。



切手を発明したローランドヒル

しかし切手の不正な再利用はあとをたちませんでした。

1853年グラスゴー郵便局



アイディアじゃ  
の

郵便局長

諸君、  
今日からは新しいはんこで  
切手に消印を押しても  
らうぞ！

しかも、そのはんこには  
毎日違う暗号を入れることに  
したぞ！

め、めんどくせー



郵便局員

郵便局員が嫌がるのも仕方ない話です。

これが新しい消印じゃ。  
赤丸の中を毎日変える  
のじゃ。

今日はし、明日はI  
って感じで一年分  
決めといたぞ。  
間違えずに使えよ。

間違えたら飯抜きじゃ。

ガ  
ン  
ガ  
ン



郵便局番号

郵便局名  
日付

暗号

暗号表を見て、  
毎日左下の文字を  
間違えずに  
入れ替えなければ  
なりませんでした。



このグラスゴー市に  
新しいカップルが  
誕生しました。

マドレーヌ・スミス (19)  
地元の建築家スミス氏の愛娘。  
ロンドン帰りのお嬢様。

ピエール・ランジェリエ  
種苗店・店員  
貧しいが、花に詳しい  
ハンサム青年

スミス家は厳格な家庭で、二人が会う機会は限られていました。  
その代わりに、彼らは熱心に手紙のやりとりをしました。

早く届きます  
ように！

間違えたら  
飯抜きじゃ！

マドレーヌから早く  
返事来ないかなー。

ポストに投函された郵便物は郵便局で  
消印を押されて宛先に配達されます。



身分差はありましたが、二人は愛し合っていました。まだこの時は。。。

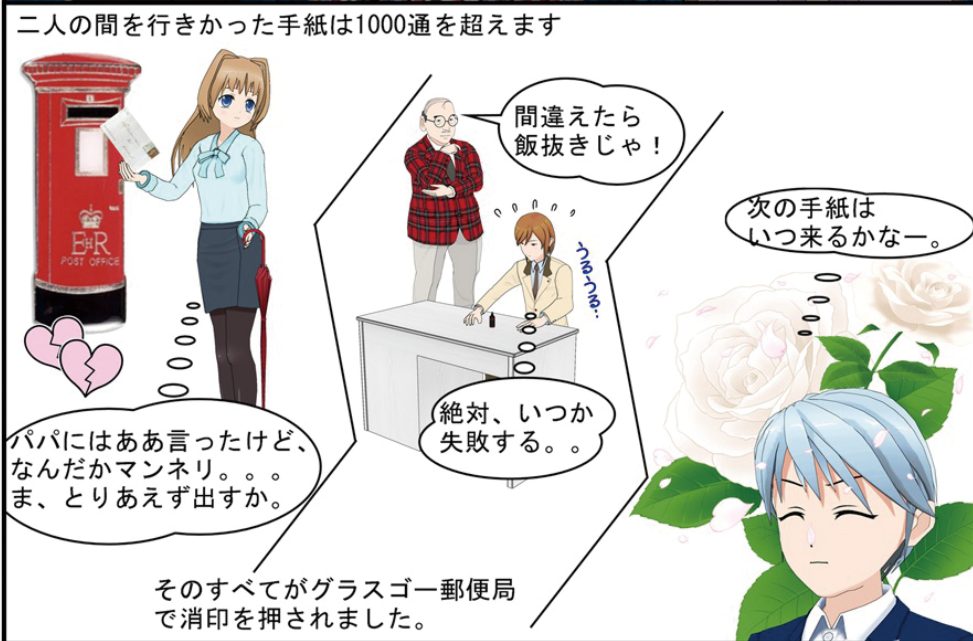


ピンボーで悪うござんしたー



マドレーヌ、あの男は当家にふさわしくない

イヤよ、お父様私は彼と結ばれるの



二人の間を行きかった手紙は1000通を超えます

パパにはああ言ったけど、なんだかマンネリ。。。ま、とりあえず出すか。

間違えたら飯抜きじゃ！

絶対、いつか失敗する。。

次の手紙はいつ来るかなー。

そのすべてがグラスゴー郵便局で消印を押されました。



ピエールって  
どこも連れてって  
くれないし  
なんか退屈・・・

ぽっん..



お嬢さん、  
私でよかったです

周囲にお見合いを進められたマドレーヌは  
出会った青年実業家 ウィリアムシノックに惹かれ、彼と婚約しました。



何度言ったらわかるの。  
お願い。分かれてよ。

ふざけんな。  
絶対わかるものか  
つきまとしてやる

はあ？キモい。  
やめてよね。



やあ、元気ないね。  
行きたがってた  
オペラのチケット  
手に入ったよ




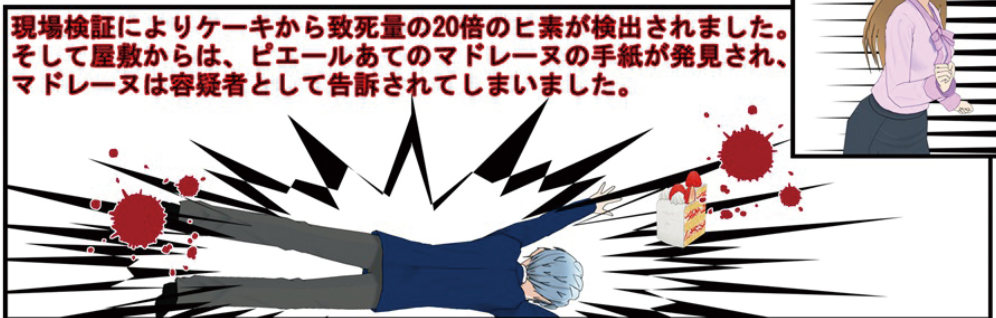
うん。やっぱり  
私にはこういう  
世界が似合うのよ。








そして翌日、マドレーヌは毒物を買いにいきました








1840年に切手を発明したイギリスでは、郵便に使用した切手の再利用をどのように防ぐかが課題でした。  
 いくつかの地方郵便局に、そのテストを行わせ、いろいろな消印が登場しました。  
 中でもエジンバラ局、グラスゴー局の消印は有名です。



エジンバラ局のテスト消印  
 1856年から十年間使われた。



グラスゴー局のテスト消印  
 1856年から二年で廃止された。

同じテスト消印でも十年間使われたエジンバラ局と違い、グラスゴー郵便局のそれがわずかに二年で廃止された理由は、マドレーヌ・スミスの裁判に不利になるためでした。

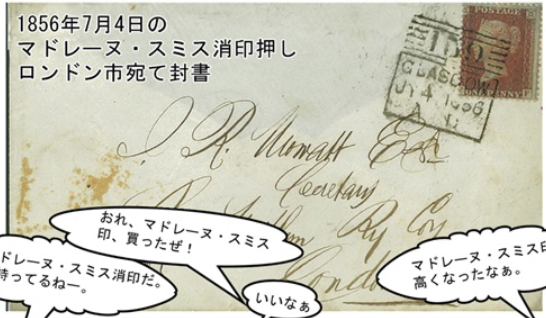
しっ、声大きいこの街で暮らしていきたくれはそんなことは忘れろ。あのはんこも廃止だ!



1856年6月24日の  
 マドレーヌ・スミス消印押し  
 マンチェスター市宛て封書

しかし、切手収集家からすると、二年間しか使われなかったグラスゴー郵便局のテスト消印の押された切手や封筒は、エジンバラ郵便局の何倍も珍しい物です。切手収集家たちは、この消印をマドレーヌ・スミス消印と呼び珍重しています

1856年7月4日の  
 マドレーヌ・スミス消印押し  
 ロンドン市宛て封書



おれ、マドレーヌ・スミス印、買ったぜ!  
 あ。マドレーヌ・スミス消印だ。いいの持ってるねー。  
 いいなあ

マドレーヌ・スミス印高くなったなあ。



髪やファッションも変えたのに!!

田舎町を出て、ロンドンにまで逃げてきたのに、今度は切手を集めている人たちが騒いでいる。。もう私のことはほっといてよね



ロンドンにもいづらくなったマドレーヌはニューヨークに引越し、そこで結婚。亡くなるまで93年間の人生を全うしました。

stamp club の創刊にあたり、切手収集をリードされる皆様からメッセージを頂きました。

stamp club 創刊おめでとうございます。  
世界で初めて切手を発行した国はどこか知っていますか？  
切手を集めるにはどうすればよいと思いますか？そんな疑問に答えてくれるのが、stamp clubです。



公益財団法人  
日本郵趣協会  
専務理事  
落合宙一様



切手収集は正解の無い趣味です。目に見える「上がり」は有りません。高価な切手を持つことを目指したり、それが叶っても満足するのでなくコレクション作りの過程が重要です。stamp clubが一助になることを望みます。



ジャパンスター  
ンプ商会  
代表  
鯛道治様



郵便学者・  
ノンフィク  
ション作家  
内藤陽介様

創刊おめでとうございます。海外に行けなかった子供の頃切手はいながらにして時間と空間を飛び越えられる「どこでもドア」のようなものでした。そうした切手のオモシロさを一人でも多くの若い人に伝えてください。

創刊おめでとうございます。切手ファン拡大とコレクター育成は切手市場もチャレンジしている分野です。新たに立ち上げて下さったstamp clubで影ながら協力させていただけますよう今後とも宜しくお願いします。



切手市場  
代表  
高崎真一様



風景印に関する  
著作多数  
古沢保様

東京五輪1964年、沖縄復帰1972年…子供時代に切手収集で覚えた知識は大人になっても一発で出てきます。切手も風景印も知識の宝庫。この冊子を手にしたジュニアの皆さん収集を楽しんで、物知りになって下さいね。

# 創刊記念プレゼントのご案内

切手収集に興味のある、ジュニアの皆さん、stamp club を手にとってくれてどうもありがとうございます。

色々な切手の集め方があることを知ると、やっぱり、本物の切手が欲しくなるよね。感受性の強い皆さんのこと、実物を見ると、本で読む以上に色々な事を感じ、切手収集の楽しみを理解してくださると信じています。

さて、そこで、stamp club では皆さんが少しでも切手に触れる機会が増えるよう、創刊プレゼントを実施することにいたしました。少しでも多くのジュニアの皆さんが実物の切手に触れることができるように、

## 当選者50名

のプレゼントを下記要領で実施いたします。どしどしご応募ください。

応募期間：平成25年4月27日(土)～平成25年5月31日(金)

応募場所：stamp club ホームページにて

<http://stampclub.stampedia.net/>

応募方法：

「見返り美人切手（未使用）」1本を含む50本の賞品をホームページに掲載しています。その中から第三希望までを選んで応募していただきます。

抽選結果発表：

stamp club 2014年号ならびにホームページにて、当選者のイニシャル及び都道府県を表示して、平成25年6月30日(日)までに発表いたします。

個人情報の取扱：

当プレゼントにおける個人情報の取得は、創刊プレゼントならびに次号以降の発行案内等の連絡のみに使用するものといたします。



# 次号案内

stamp club は年一回発行  
次号は2014年4月25日頃発行予定です  
内容（予定）：

切手豆知識（切手を集めた有名人）、  
マンガ「ハワイ宣教師切手殺人事件」  
待ちきれないあなたは、  
今すぐホームページへ！

<http://stampclub.stampedia.net/>

日本各地の郵趣界のリーダーの皆様  
切手展を開催されていらっしゃる郵趣会の皆様  
切手商の皆様

私どもは郵趣普及活動の一環として、この度、ジュニアの為の切手収集雑誌を発行いたしました。新しい雑誌の最大の特徴は、誌代無料のフリーペーパーということです。

現代のジュニア向け郵趣雑誌としては非常に多い部数となる一万部を直接、もしくはお父様からお子様へ、もしくはお爺さまからお孫さんへというルートを通じて、ジュニア層に配布し、郵趣への興味・関心を喚起したいと考えております。

スタンプショーでの配布に加えて、東西両切手のフリマでの配布、切手の博物館、通信総合博物館での配布が決定しておりますが、更に浸透させるため、皆様が地元で切手展を開催される折には、残部のある限り無償で提供させていただきますので、是非ご来場者へのプレゼントとして、stamp clubをご検討ください。

また、切手店等を経営されていらっしゃる方で常設配布場所になってもよいという方がいらっしゃいましたら、それも大歓迎です。是非とも、ご連絡をお願い申し上げます。

## [お申し込み方法]

当誌はフリーペーパーですので、残部がある限りご希望部数を無償で提供いたします。

- ① 100部単位でお送りします。
- ② 部数に関わらず無償で提供します。送料のみご負担下さい。
- ③ ご連絡は電子メールでお願いいたします。yoshida@kitte.com

雑誌名 stamp club 2013年号（創刊号）  
発行日 2013年4月27日  
発行 無料世界切手カタログ・スタンペディア株式会社  
港区六本木7-8-5 藤和六本木コープII-902  
発行人 吉田敬  
発行部数 10,000部

## 当誌の常設配布場所

通信総合博物館（東京・千代田）  
切手の博物館（東京・豊島）  
※切手市場、大阪駅前第三ビル  
バザールの開催時にも配布しております。

[広告]

# 無料世界切手カタログ・スタンペディア

36ヶ国

177 郵政

11万8,217枚を無料で見放題

主な掲載国：イギリス、フランス、ドイツ、  
米国、カナダ、オーストラリア、オランダ、  
スイス、チェコ、ポルトガル、ノルウェー、  
スウェーデン、デンマーク、オーストリー、

モナコ、アイルランド、  
ベルギー、スロバキア、  
アイスランド、ロシア、  
ウクライナ、モルドバ、  
バチカン、トルコ、タイ

世界200ヶ国掲載  
を目指しています



フランス 1849年 20 サンチーム 通常切手  
1849年1月1日  
20 サンチーム  
8



フランス 1849年 1 フラン 通常切手  
1849年1月1日  
1 フラン  
25



フランス 1850年 40 サンチーム 通常切手  
1850年1月1日  
40 サンチーム  
20



フランス 1850年 25 サンチーム 通常切手  
1850年1月1日  
25 サンチーム  
16



フランス 1850年 10 サンチーム 通常切手  
1850年1月1日  
10 サンチーム  
1



フランス 1850年 15 サンチーム 通常切手  
1850年1月1日  
15 サンチーム  
5



フランス 1852年 25 サンチーム 通常切手  
1852年1月1日  
25 サンチーム  
44



フランス 1852年 10 サンチーム 通常切手  
1852年1月1日  
10 サンチーム  
42



フランス 1853年 10 サンチーム 通常切手  
1853年1月1日  
10 サンチーム  
51



イギリス 1952年 1 1/2ペニー 通常切手  
1952年12月5日  
1 1/2ペニー  
35946



イギリス 1952年 2 1/2ペンス 通常切手  
1952年12月5日  
2 1/2ペンス  
35955



イギリス 1953年 5 ペンス 通常切手  
1953年7月6日  
5 ペンス  
35961



イギリス 1953年 8 ペンス 通常切手  
1953年7月6日  
8 ペンス  
35964



イギリス 1953年 1 シリング 通常切手  
1953年7月6日  
1 シリング  
35968



イギリス 1953年 1 1/2ペンス 通常切手  
1953年8月1日  
1 1/2ペンス  
35937



アメリカ合衆国 1954年 4 セント 通常切手  
1954年11月19日  
4 セント  
23225



アメリカ合衆国 1954年 5 セント 通常切手  
1954年12月2日  
5 セント  
23231



アメリカ合衆国 1955年 50 セント 通常切手  
1955年8月25日  
50 セント  
23258



アメリカ合衆国 1955年 30 セント 通常切手  
1955年9月21日  
30 セント  
23255

<http://www.stampedia.net/ja>